



CAT4.14.2 リリースノート

最終更新日 2017/04/27

目次

リリースノートについて	1
リリースノートの内容.....	1
フィードバックについて	1
1. 主な機能強化.....	2
1.1. テスト仕様書のオンラインケース編集操作性改善	2
1.2. プロジェクト一覧の表示タイミングの見直し	3
1.3. 進捗グラフの積上棒グラフの表示方法改善	3
1.4. アクセス制限時の接続元 IP 表示の追加	4
2. 障害要望対応一覧.....	5

リリースノートについて

リリースノートは、CAT の最新リリースに関する総合的なユーザガイドです。CAT リリースノートは、新機能や強化機能、そしてそれらをすぐに活用するために必要な情報を提供します。

リリースノートの内容

リリースノートでは、新しい重要な機能強化について次の情報を提供します。

- ・ 機能に関する簡潔で詳細な説明
- ・ 設定と管理の開始にあたって役に立つ実装のヒント
- ・ メリットを最大限に引き出すのに役立つベストプラクティス
- ・ 詳細な説明

主な新機能以外のメール、新しいレポートタイプ、セキュリティとパッケージなど、最新リリースに含まれるその他の機能強化や機能変更の一覧と簡単な説明は、その他の機能強化の章に記載されています。

CAT の最新リリースを使いこなすためのガイドとして、リリースノートをお役立てください。

フィードバックについて

CAT が成功を収めるには、リリースノート、オンラインヘルプ、およびドキュメントがいかに重要であるかを認識しています。提供するコンテンツの継続的な向上のために、成功要因と失敗要因を把握したいと考えています。情報のご提供をお待ちしております。

1. 主な機能強化

CAT4.14.2 では、オンラインケース編集の操作性を改善と合わせて以下の改善を行いました。

- テスト仕様書のオンラインケース編集操作性改善
- プロジェクト一覧の表示タイミングの見直し
- 進捗グラフの積上棒グラフの表示方法改善
- アクセス制限時の接続元 IP 表示の追加

1.1. テスト仕様書のオンラインケース編集操作性改善

テスト仕様書のオンラインケース編集の操作性を行いました。

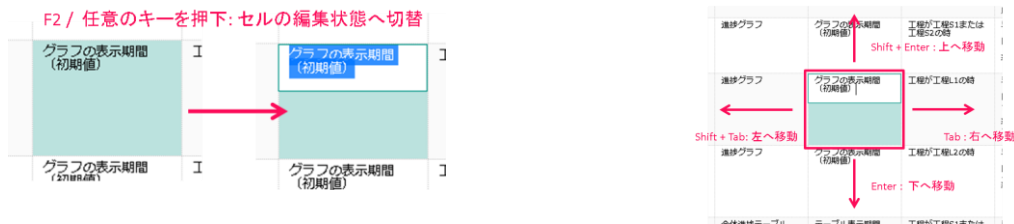
本対応により Excel の操作性に近くなり、編集しやすくなっています。

- ・ 任意キー（修飾キー以外） : 編集モードに遷移
- ・ Tab / Shift + Tab : アクティブセルの水平方向への移動
- ・ Enter / Shift + Enter : アクティブセルの垂直方向への移動

※編集状態の場合、編集状態を維持した状態でアクティブセルが動きます。

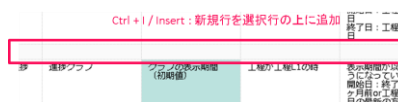

※Enter は編集状態・非編集状態で動きが異なります。

編集状態では入力位置に関わらず編集状態に切り替えた列上で移動します。



また本対応に合わせて次の通りショートカットキーの見直しを行いました。

[新規にて追加および変更されるショートカット]

キー	操作	変更点
Enter キー	セルの移動 (垂直方向 / SHIFT で逆順)	[動作の変更点] 旧 : セルの編集状態へ切替 ※ 新 : アクティブセル移行 ※入力モードに切替えるには、F2 かセル上で非修飾キー入力を押します。
Ctrl + I / Insert	選択行の上に、新規行を追加	Insert キーを追加 
Shift + Alt + C	選択列の左に、新規列を追加 ※コンテキストメニューがポップアップにて表示されます。	新規に追加しました。 

[廃止されるショートカット]

キー	操作
x	行の選択

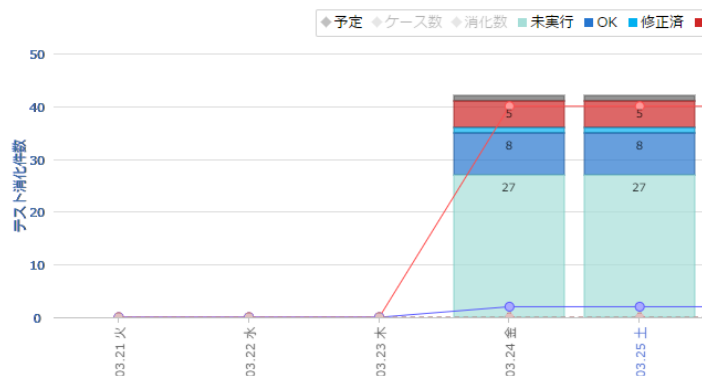
1.2. プロジェクト一覧の表示タイミングの見直し

従来は、マウスホバー時にヘッダのプロジェクト一覧を表示していましたが、クリックによる開閉に変更しました。



1.3. 進捗グラフの積上棒グラフの表示方法改善

進捗グラフの積上棒グラフの表示方法を改善しました、従来表示されていたデータラベル表示を行いました。



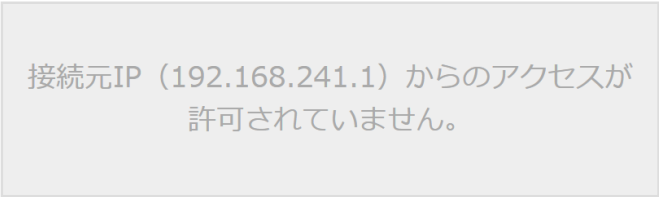
マウスホバーで表示されるツールチップに棒グラフの要素をすべて表示するように変更しました。



1.4. アクセス制限時の接続元 IP 表示の追加

アクセス制限有効時に、アクセス拒否がされた場合に接続元の IP が表示されるように変更しました。制限解除が必要な場合、表示された IP アドレスを CAT の管理者に連絡しアクセス許可を依頼してください。

[アクセス制限時の画面]



接続元IP (192.168.241.1) からのアクセスが
許可されていません。

2. 障害要望対応一覧

障害 ID	修正内容
ケース管理画面	
2449 2441	[改善] ・エラー発生時のメッセージの非表示契機の見直し
オンラインケース編集画面	
2422 2401 1767	[改善] ・操作性を改善
テスト実行画面	
2442 2171	[不具合] ・実行結果の一括変更時に範囲指定矩形の端点の実行列でないと変更できない ・エビデンスの添付時に特定のファイル名でエラーになる
障害管理画面	
2445 2434 2419 2410	[不具合] ・障害一覧でセレクトボックスのフィルター項目が不正になる ・障害編集のポップアップでコメント付き更新した際、コメントがメールに含まれない
進捗管理	
2447	[改善] ・棒グラフ表示時にデータラベルを表示してほしい
分析	
2446 2444	[不具合] ・環境分析でグラフが出ないケースがある ・グラフの縦軸のスケールが小数点表示の場合にうまく調整されない
その他	
2418 2417 2443 2439 2424 2421 2451 2450	[改善] ・LDAP 連携機能にバインド DN による認証に対応 ・外部 BTS で不要なワーニングを削除 ・アクセス制限時のエラー画面の改善 ・プロジェクトレポートの不要文言削除 ・ヘッダのプロジェクトメニューの開閉契機の改善（クリック） ・ビルドバージョン管理操作性改善 [不具合] ・テスト課題の影響範囲が新規作成時に登録できない ・機能が 257 個以上登録できない